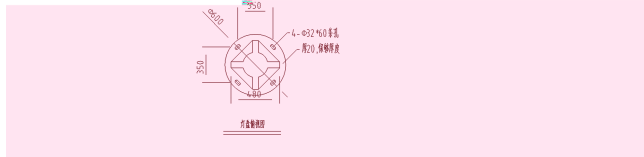
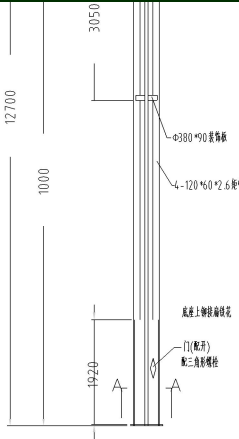
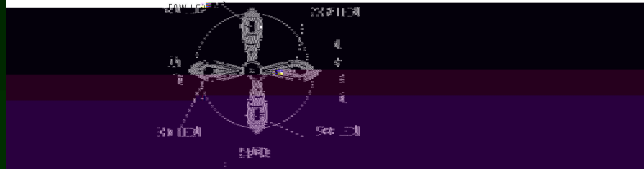


△-5.18W.1.55



- 技术要求
1. 门框9000*120*60厚度6. 一流处理管, 线, 横轴无碍, 内外密封, 安装方便及密封性能良好。
 2. 高光不锈钢门框门门框密封条, 密封条专用除漆剂。
 3. 打胶, 工艺精良。
 4. 所有紧固件均为不锈钢(达兰国家标准系列)。